



Территориальный орган  
Федеральной службы государственной статистики  
по Самарской области

# О финансовом состоянии организаций



за январь—июнь 2022 года



# О финансовом состоянии организаций

Самарастат

за январь – июнь 2022 года

- 01 Сальдированный финансовый результат в % к соответствующему периоду предыдущего года.
- 02 Сальдированный финансовый результат, млрд рублей.
- 03 Доля убыточных и прибыльных организаций, %.
- 04 Доля убыточных организаций, %.
- 05 Просроченная кредиторская и дебиторская задолженность в % к общей кредиторской/дебиторской задолженности.



# САЛЬДИРОВАННЫЙ ФИНАНСОВЫЙ РЕЗУЛЬТАТ

— январь–июнь 2022 года, в % к соответствующему периоду предыдущего года

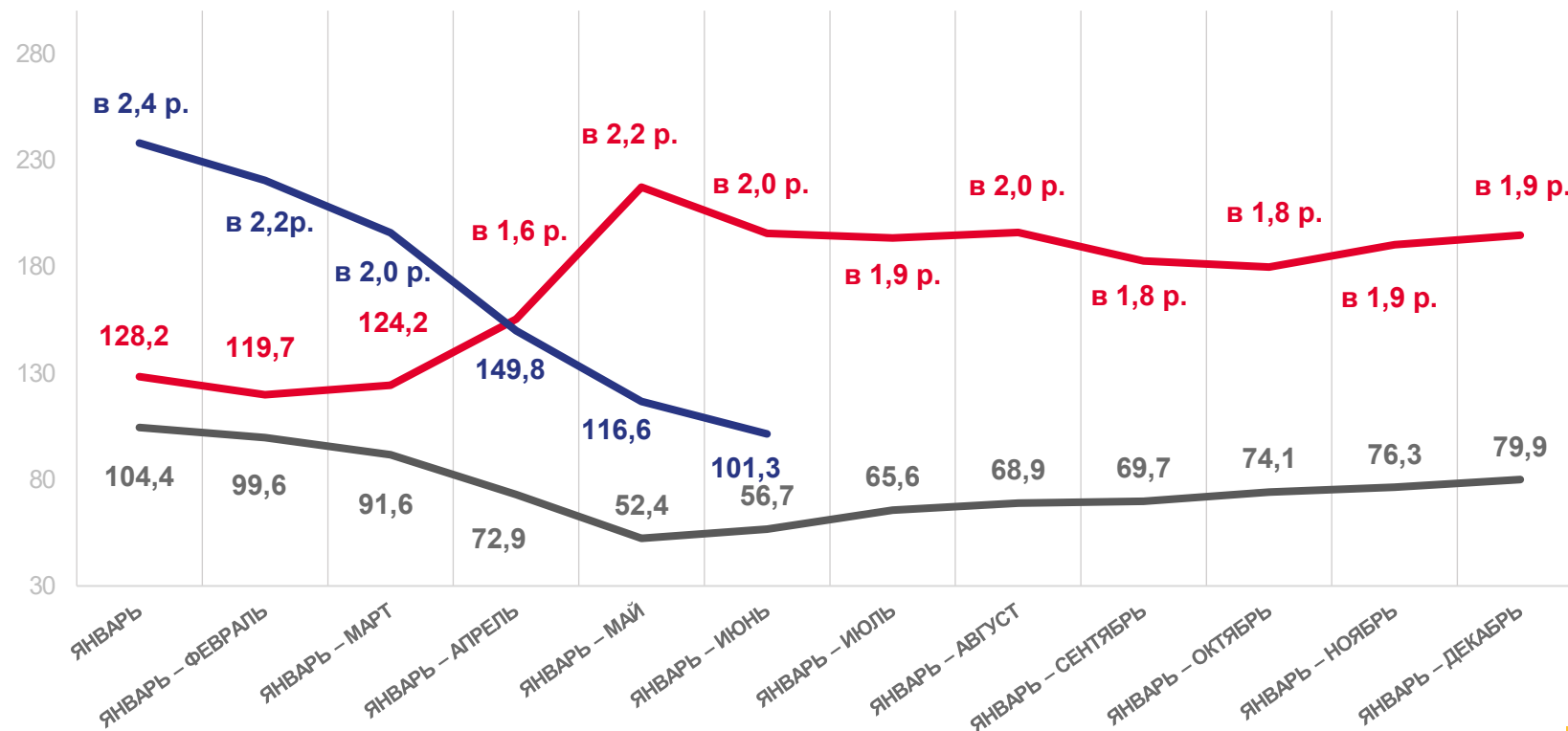
## Сальдированный финансовый результат\*

= прибыль – убыток организаций

### 157,1 МЛРД РУБ

### 101,3 % ↑

к соответствующему периоду предыдущего года



2020 год

2021 год

2022 год

\* по сопоставимому кругу организаций в соответствии с методологией бухгалтерского учета





# САЛЬДИРОВАННЫЙ ФИНАНСОВЫЙ РЕЗУЛЬТАТ

— январь-июнь 2022 года, млрд рублей



84,9

Обрабатывающие производства



41,4

Добыча полезных ископаемых



11,9

Торговля оптовая и розничная; ремонт автотранспортных средств и мотоциклов



0,4

Деятельность по операциям с недвижимым имуществом

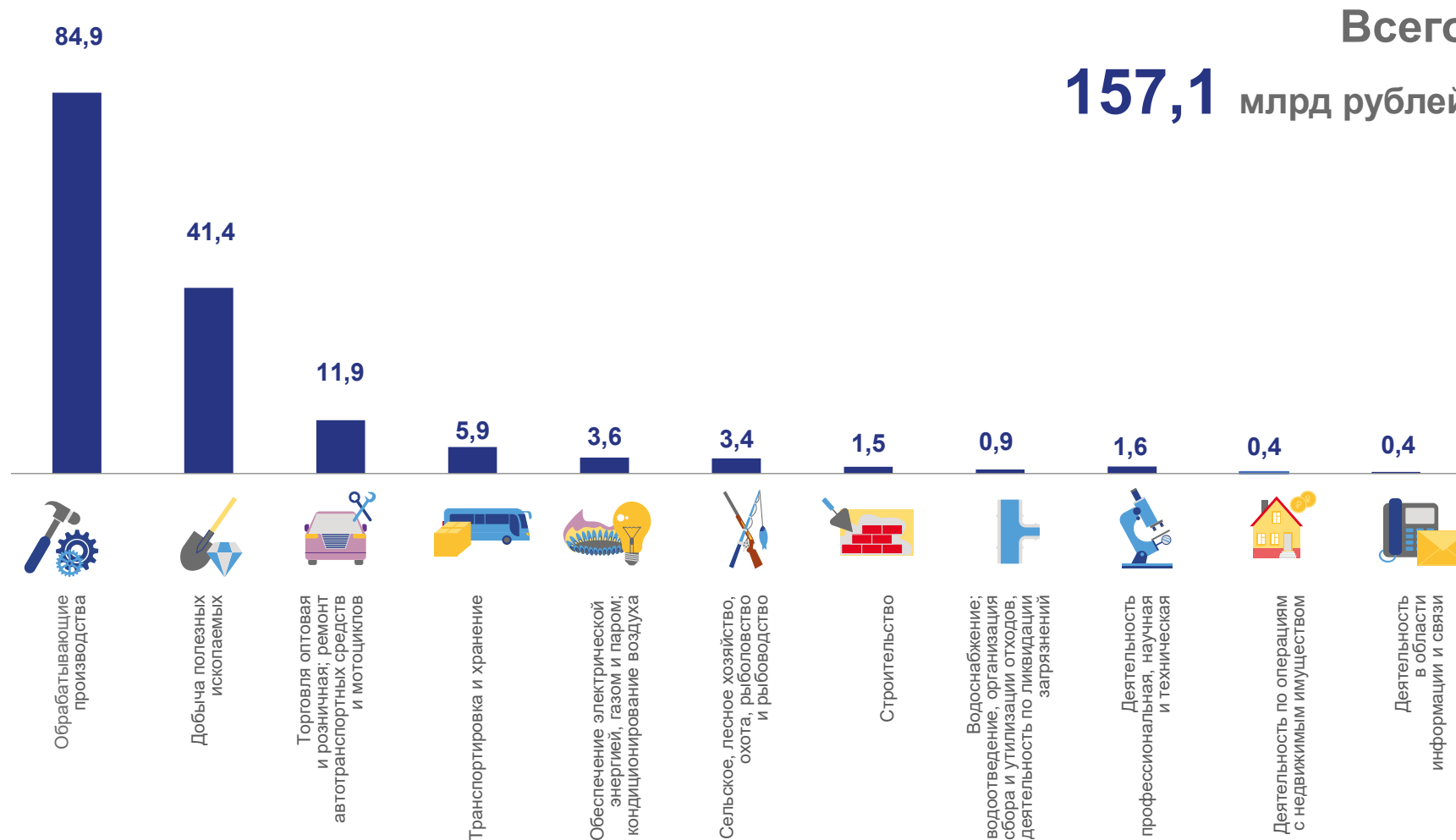


0,4

Деятельность в области информации и связи

■ Прибыль

■ Убыток

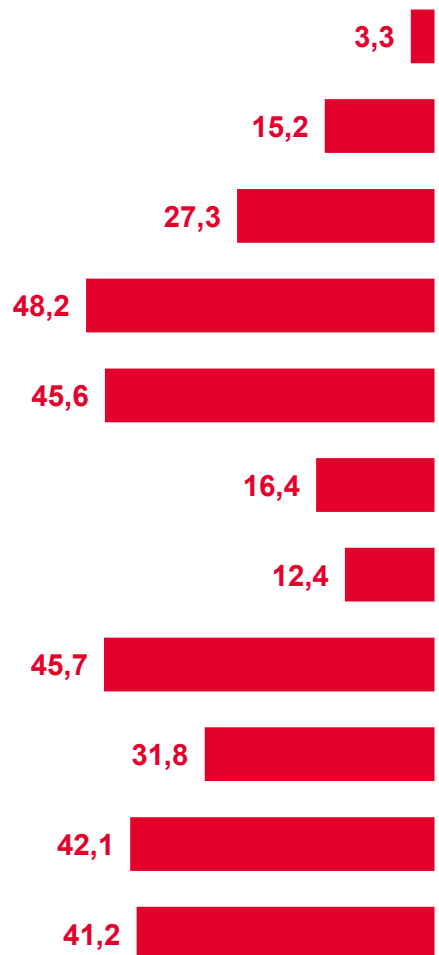


# ДОЛЯ УБЫТОЧНЫХ И ПРИБЫЛЬНЫХ ОРГАНИЗАЦИЙ

— январь–июнь 2022 года, %



УБЫТОК



Сельское, лесное хозяйство, охота, рыболовство и рыбоводство

Добыча полезных ископаемых

Обрабатывающие производства

Обеспечение электрической энергией, газом и паром; кондиционирование воздуха

Водоснабжение; водоотведение, организация сбора и утилизации отходов, деятельность по ликвидации загрязнений

Строительство

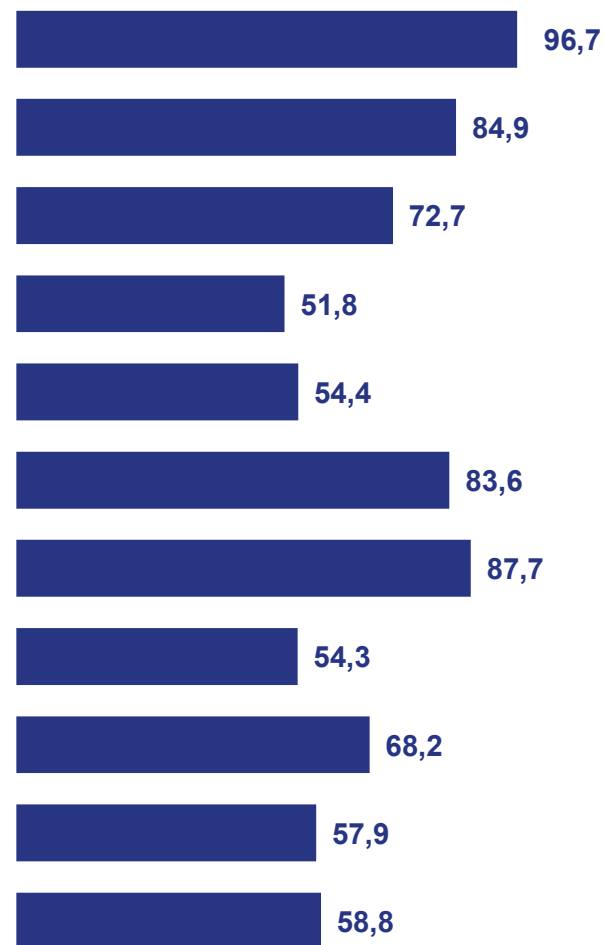
Торговля оптовая и розничная; ремонт автотранспортных средств и мотоциклов

Транспортировка и хранение

Деятельность в области информации и связи

Деятельность по операциям с недвижимым имуществом

Деятельность профессиональная, научная и техническая



ПРИБЫЛЬ





# ДОЛЯ УБЫТОЧНЫХ ОРГАНИЗАЦИЙ

январь-июнь 2022 года, %

**48,2%**

Обеспечение электрической энергией, газом и паром; кондиционирование воздуха

**45,6%**

Водоснабжение; водоотведение, организация сбора и утилизации отходов, деятельность по ликвидации загрязнений

**42,1%**

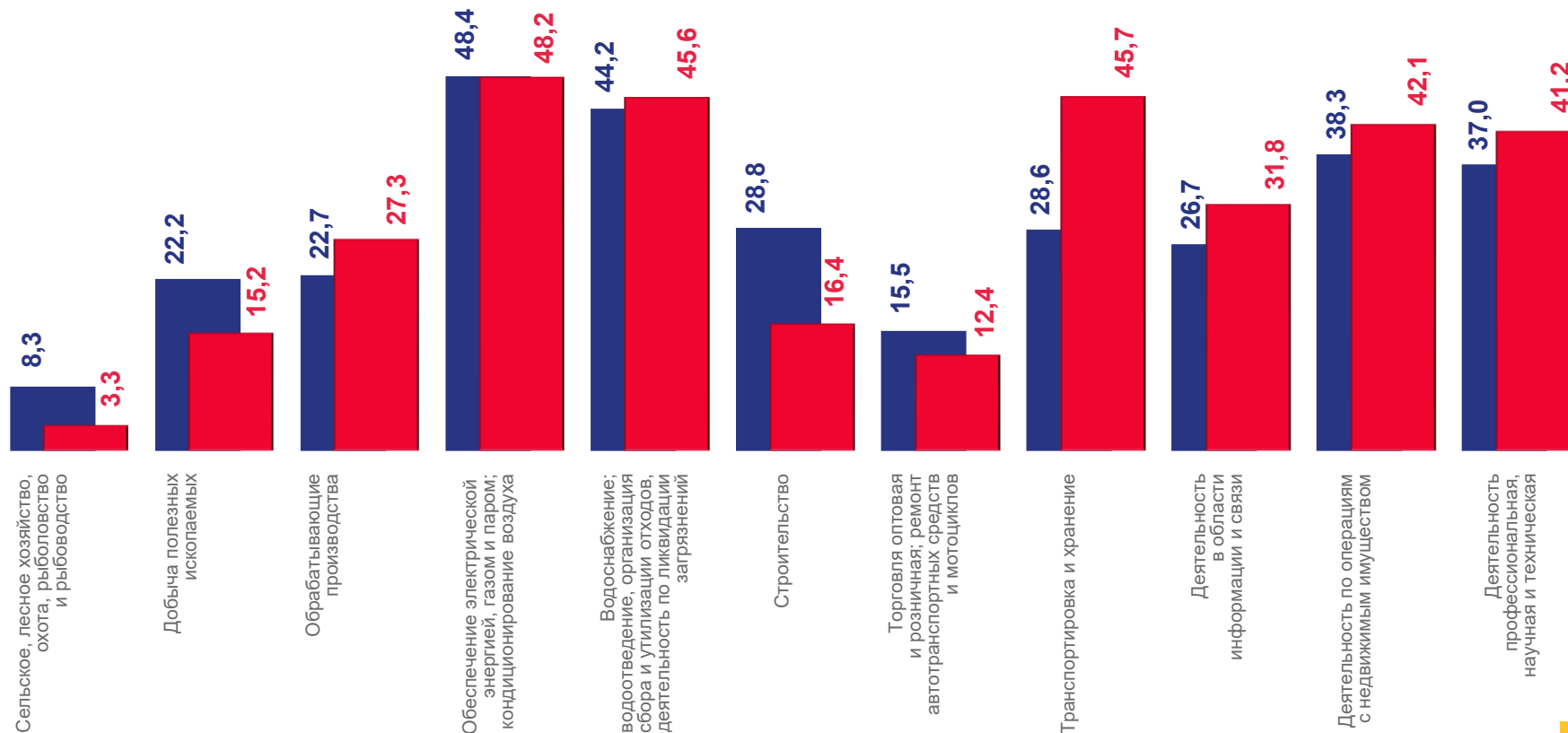
Деятельность по операциям с недвижимым имуществом

**12,4%**

Торговля оптовая и розничная; ремонт автотранспортных средств и мотоциклов

**3,3%**

Сельское, лесное хозяйство, охота, рыболовство и рыбоводство



■ Январь - июнь 2021 г.

■ Январь - июнь 2022 г.

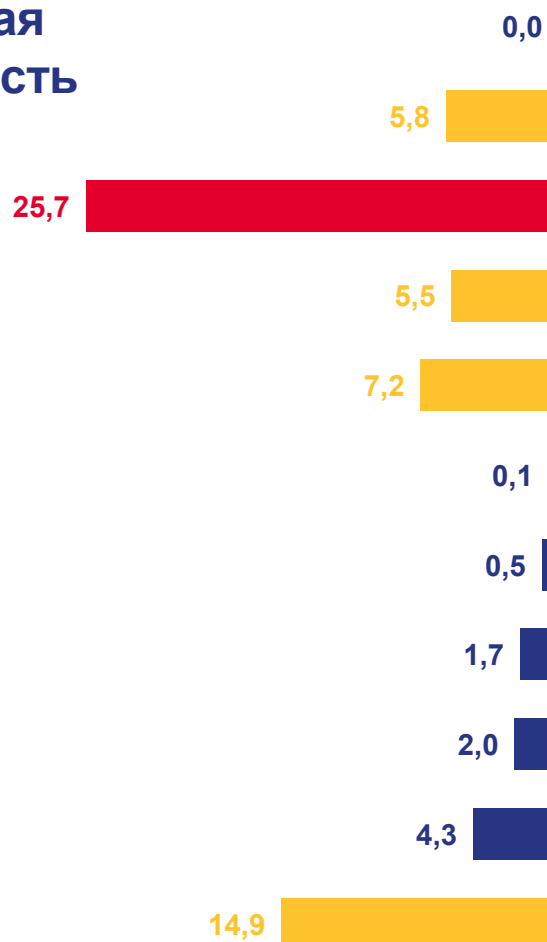




# ПРОСРОЧЕННАЯ КРЕДИТОРСКАЯ И ДЕБИТОРСКАЯ ЗАДОЛЖЕННОСТЬ

январь–июнь 2022 года, в % к общей кредиторской/дебиторской задолженности

## Кредиторская задолженность



Сельское, лесное хозяйство, охота, рыболовство и рыбоводство

0,0

Добыча полезных ископаемых

5,8

Обработывающие производства

25,7

Обеспечение электрической энергией, газом и паром; кондиционирование воздуха

5,5

Водоснабжение; водоотведение, организация сбора и утилизации отходов, деятельность по ликвидации загрязнений

7,2

Строительство

0,1

Торговля оптовая и розничная; ремонт автотранспортных средств и мотоциклов

0,5

Транспортировка и хранение

1,7

Деятельность в области информации и связи

2,0

Деятельность по операциям с недвижимым имуществом

4,3

Деятельность профессиональная, научная и техническая

14,9

1,7

22,6

3,3

14,0

39,6

0,1

3,3

1,1

4,5

3,7

32,6

## Дебиторская задолженность

